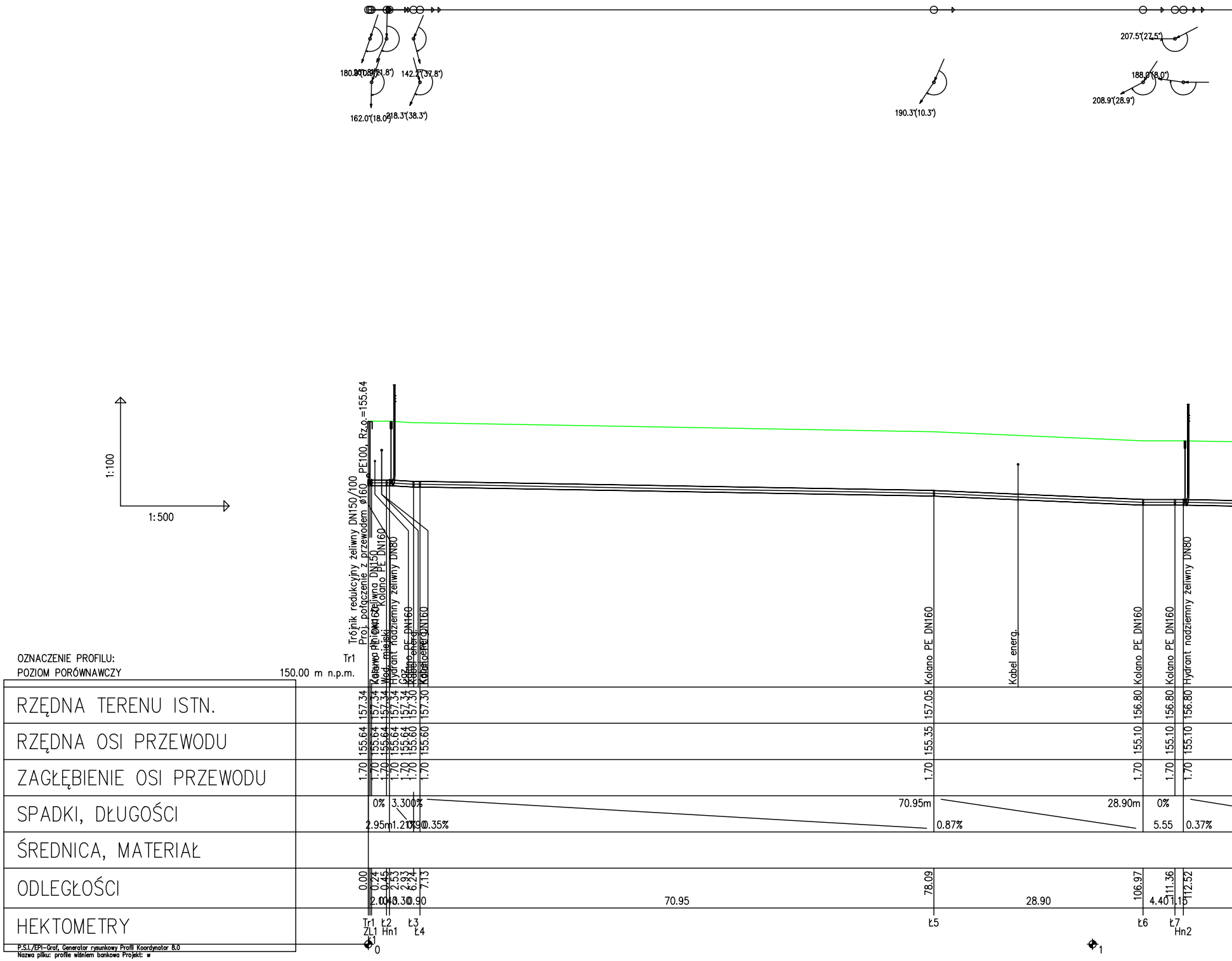
180.0°(0.0°)
201.8°(21.8°)
142.2°(37.8°)
162.0°(18.0°)
218.3°(38.3°)
190.3°(10.3°)
207.5°(27.5°)
188.0°(8.0°)
208.9°(28.9°)
1:100
1:500
Trójnik redukcyjny żeliwny DN150/100
Proj. połączenie z przewodem ø160 PE100, Rz.o.=155.64
Kształtka żeliwna DN150
Kolano PE DN160
Hydrant nadziemny żeliwny DN80
Wod. miejski
Gaz
Kolano PE DN160
Kabel energ.
Kabel energ.
Kolano PE DN160
Kolano PE DN160
Kabel energ.
Kolano PE DN160
Kolano PE DN160
Hydrant nadziemny żeliwny DN80
OZNACZENIE PROFILU:
Tr1
POZIOM PORÓWNAWCZY
150.00 m n.p.m.
RZĘDNA TERENU ISTN.
157.34 157.34 157.34 157.34 157.34 157.30 157.30 157.05 156.80 156.80 156.80
RZĘDNA OSI PRZEWODU
155.64 155.64 155.64 155.64 155.64 155.60 155.60 155.35 155.10 155.10 155.10
ZAGŁĘBIENIE OSI PRZEWODU
1.70 1.70 1.70 1.70 1.70 1.70 1.70 1.70 1.70 1.70 1.70
SPADKI, DŁUGOŚCI
0% 3.300% 2.95m 1.21m 0% 0.90 0.35% 70.95m 0.87% 28.90m 0% 5.55 0.37%
ŚREDNICA, MATERIAŁ
ODLEGŁOŚCI
0.00 0.24 0.45 2.53 2.93 6.24 7.13 78.09 106.97 111.36 112.52
2.10 0.40 0.30 0.90 70.95 28.90 4.40 1.15
HEKTOMETRY
Tr1 ZL1 Ł1 Ł2 Hn1 Ł3 Ł4 Ł5 Ł6 Ł7 Hn2
0
1
P.S.I./EPI-Graf, Generator rysunkowy Profil Koordynator 8.0
Nazwa pliku: profile wiśniem bankowa Projekt: w


190.6°(10.6°)
148.8°(31.2°)
209.6°(29.6°)
211.1°(31.1°)
150.5°(29.5°)
Kolano PE DN160
Kan. san.
Kan. san.
Hydrant nadziemny żeliwny DN80
Kolano PE DN160
Kolano PE DN160
Kolano PE DN160
Kolano PE DN160
156.70
157.70
157.70
157.70
157.70
157.70
155.00
156.00
156.00
156.00
156.00
156.00
1.70
1.70
1.70
1.70
1.70
1.70
26.95m
0.88%
113.65m
0%
19.10m
0.83%
139.46
253.09
266.87
267.93
271.07
272.18
26.95
113.65
13.80
1.06
3.15
1.10
Ł8
Hn3
Ł9
Ł10
Ł11
Ł12
2
3

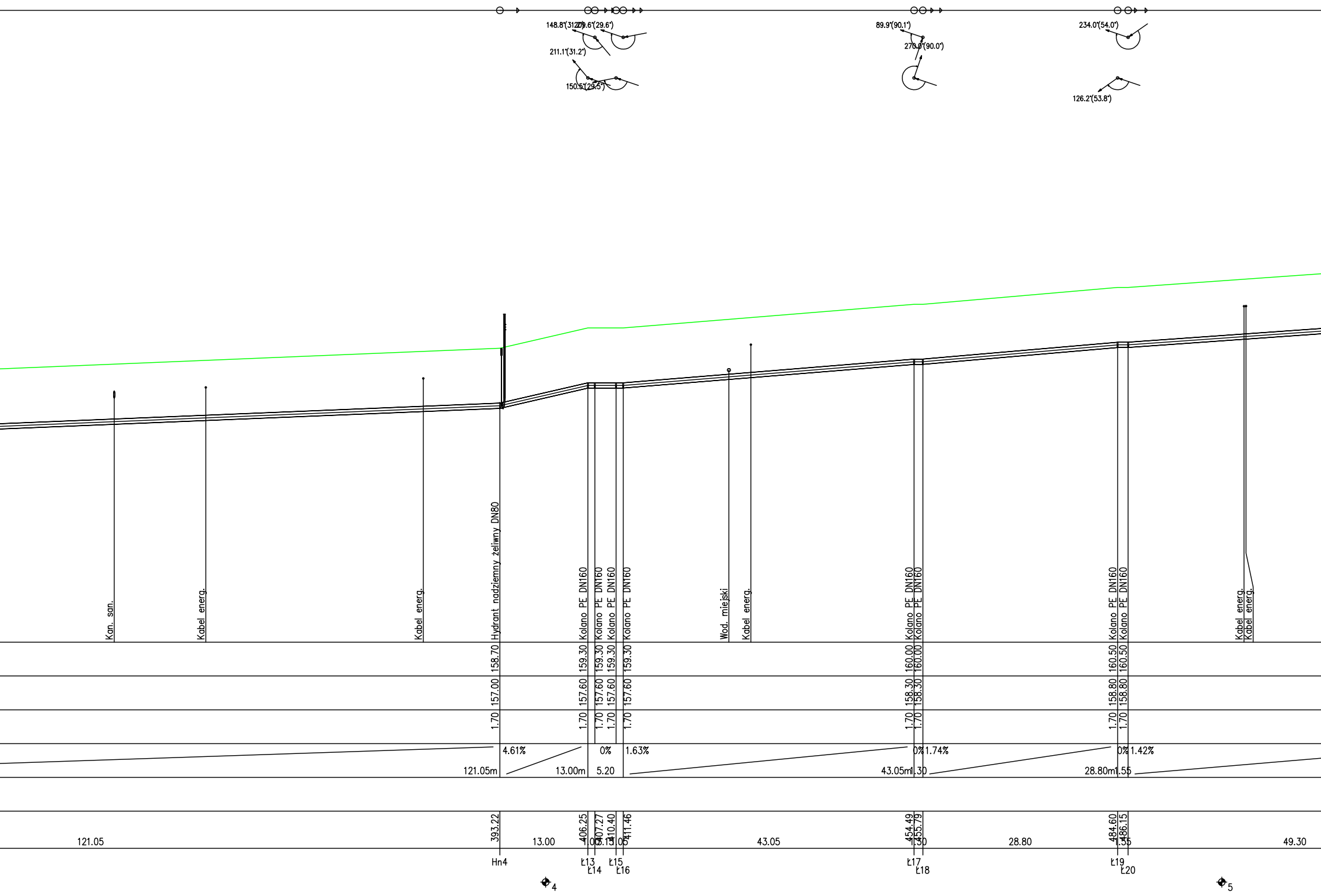
148.8°(312.0°)
209.6°(29.6°)
211.1°(31.2°)
150.5°(29.5°)
89.9°(90.1°)
270.0°(90.0°)
234.0°(54.0°)
126.2°(53.8°)
Kan. san.
Kabel energ.
Kabel energ.
Hydrant nadziemny żeliwny DN80
Kolano PE DN160
Kolano PE DN160
Kolano PE DN160
Kolano PE DN160
Wod. miejski
Kabel energ.
Kolano PE DN160
Kolano PE DN160
Kolano PE DN160
Kolano PE DN160
Kabel energ.
Kabel energ.
158.70
159.30
159.30
159.30
159.30
160.00
160.00
160.50
160.50
157.00
157.60
157.60
157.60
157.60
158.30
158.30
158.80
158.80
1.70
1.70
1.70
1.70
1.70
1.70
1.70
1.70
1.70
4.61%
0%
1.63%
0%
1.74%
0%
1.42%
121.05m
13.00m
5.20
43.05m
1.30
28.80m
1.55
393.22
406.25
407.27
410.40
411.46
454.49
455.79
484.60
486.15
121.05
13.00
1.00
3.15
1.05
43.05
1.30
28.80
1.55
49.30
Hn4
Ł13
Ł14
Ł15
Ł16
Ł17
Ł18
Ł19
Ł20
4
5

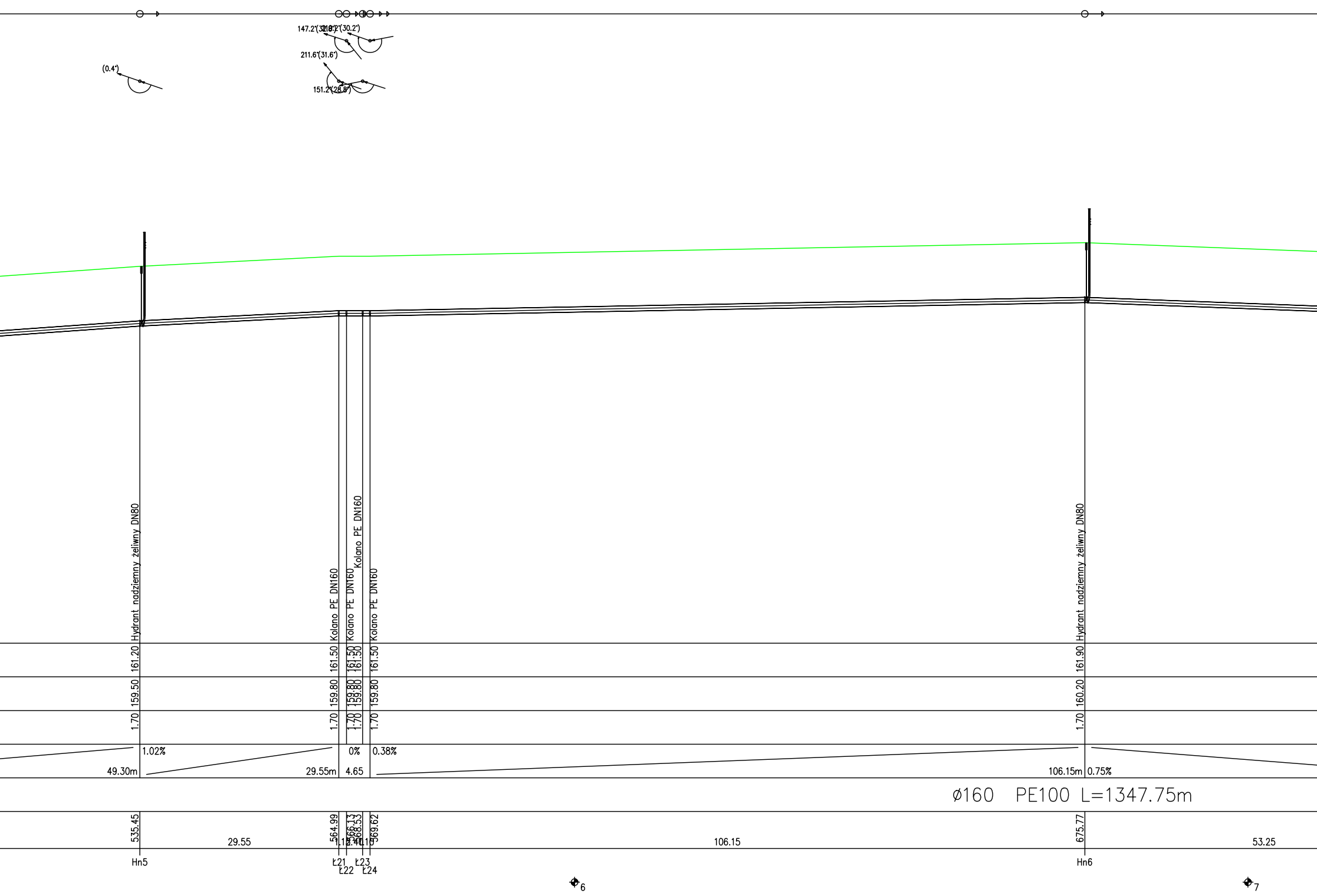
(0.4°)
147.2°(32.8°)
218.2°(30.2°)
211.6°(31.6°)
151.2°(28.8°)
Hydrant nadziemny żeliwny DN80
Kolano PE DN160
Kolano PE DN160
Kolano PE DN160
Kolano PE DN160
Hydrant nadziemny żeliwny DN80
161.20
161.50
161.50
161.50
161.50
161.90
159.50
159.80
159.80
159.80
159.80
160.20
1.70
1.70
1.70
1.70
1.70
1.70
1.02%
0%
0.38%
49.30m
29.55m
4.65
106.15m
0.75%
ø160 PE100 L=1347.75m
535.45
564.99
566.13
568.53
569.62
675.77
29.55
1.13
2.40
0.10
106.15
53.25
Hn5
Ł21
Ł22
Ł23
Ł24
Hn6
6
7

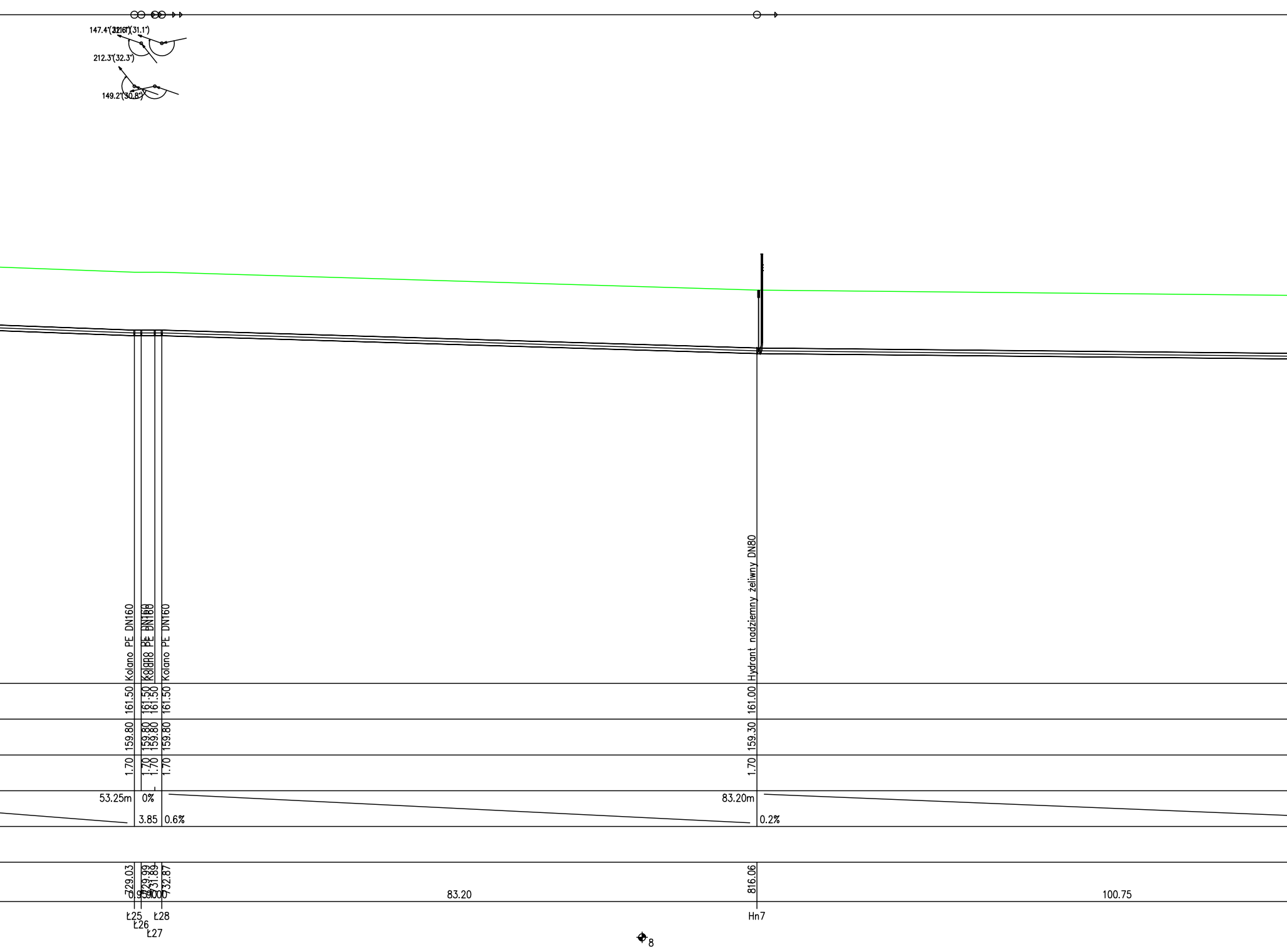
147.4°(32.6°)
211.1°(31.1°)
212.3°(32.3°)
149.2°(30.8°)
Kolano PE DN160
Kolano PE DN160
Kolano PE DN160
Kolano PE DN160
Hydrant nadziemny żeliwny DN80
161.50
161.50
161.50
161.50
161.00
159.80
159.80
159.80
159.80
159.30
1.70
1.70
1.70
1.70
1.70
53.25m
0%
3.85
0.6%
83.20m
0.2%
729.03
729.99
731.89
732.87
816.06
0.95
0.91
1.00
83.20
100.75
Ł25
Ł26
Ł27
Ł28
Hn7
8

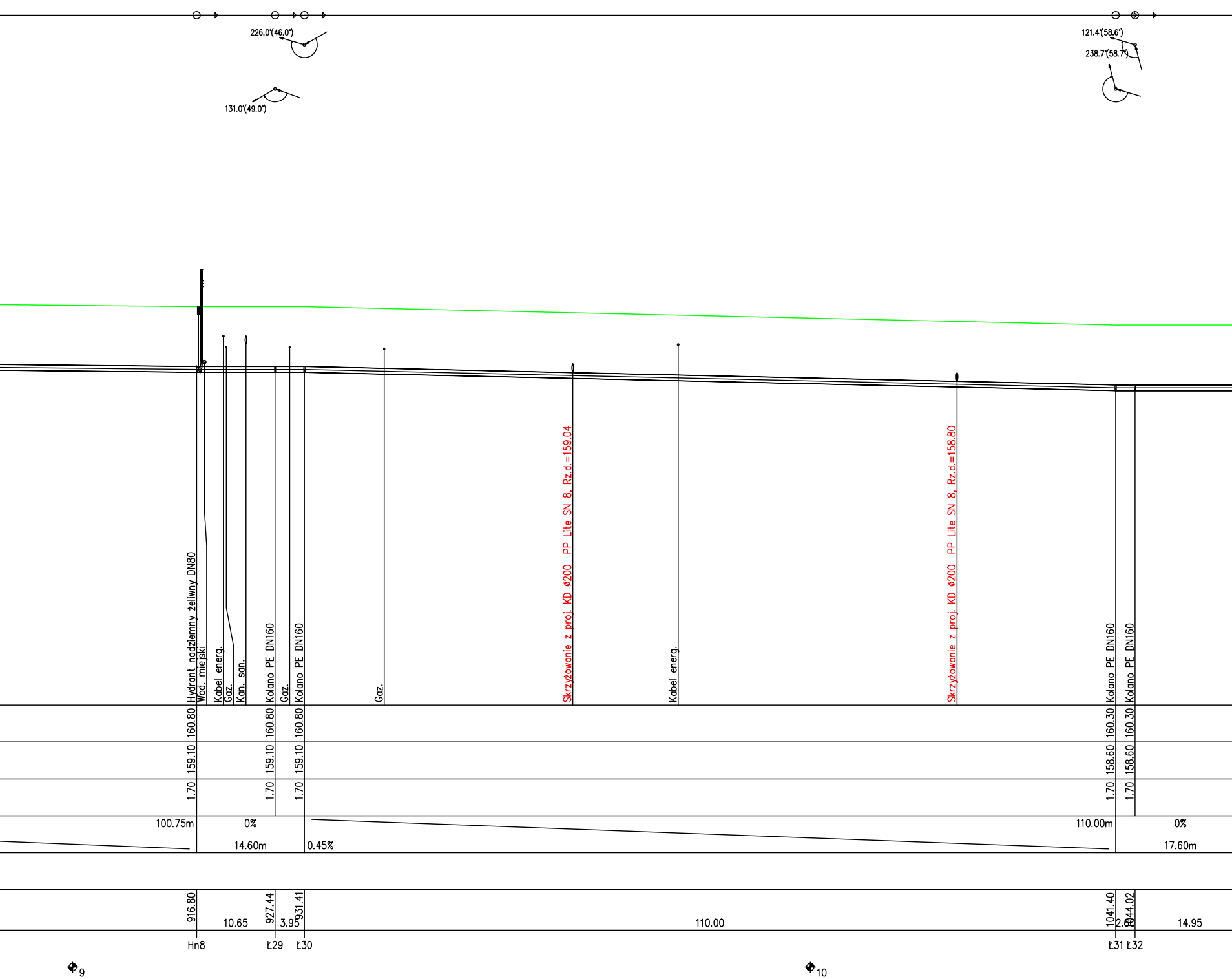
226.0°(46.0°)
131.0°(49.0°)
121.4°(58.6°)
238.7°(58.7°)
Hydrant nadziemny żeliwny DN80
Wod. miejski
Kabel energ.
Gaz.
Kan. san.
Kolano PE DN160
Gaz.
Kolano PE DN160
Gaz.
Skrzyżowanie z proj. KD ø200 PP Lite SN 8, Rz.d.=159.04
Kabel energ.
Skrzyżowanie z proj. KD ø200 PP Lite SN 8, Rz.d.=158.80
Kolano PE DN160
Kolano PE DN160
160.80
160.80
160.80
160.30
160.30
159.10
159.10
159.10
158.60
158.60
1.70
1.70
1.70
1.70
1.70
100.75m
0%
14.60m
0.45%
110.00m
0%
17.60m
916.80
10.65
927.44
3.95
931.41
110.00
1041.40
2.60
1044.02
14.95
Hn8
Ł29
Ł30
Ł31
Ł32
9
10

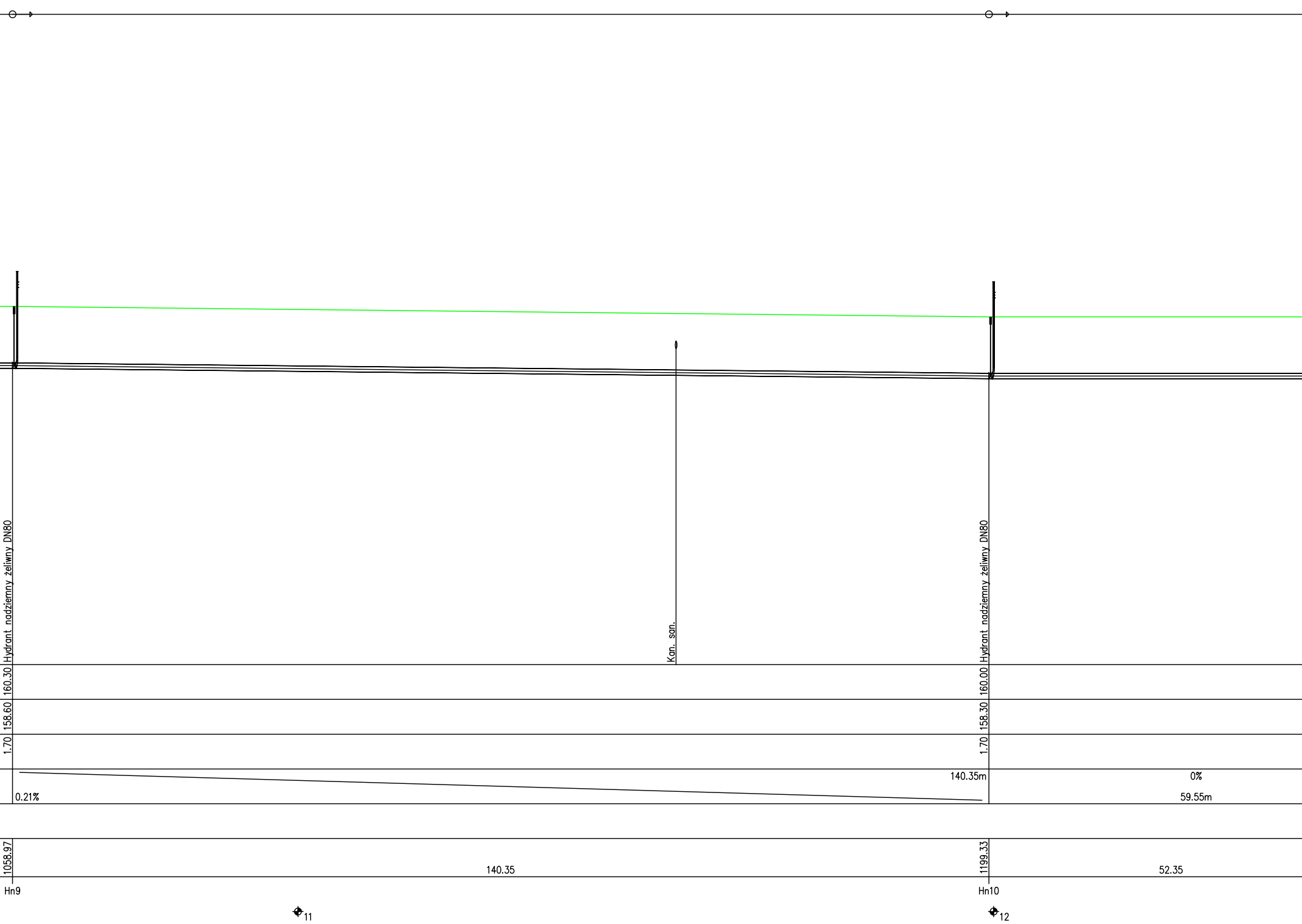
Hydrant nadziemny żeliwny DN80
160.30
158.60
1.70
0.21%
1058.97
Hn9
11
140.35
Kan. san.
Hydrant nadziemny żeliwny DN80
160.00
158.30
1.70
140.35m
1199.33
Hn10
12
0%
59.55m
52.35

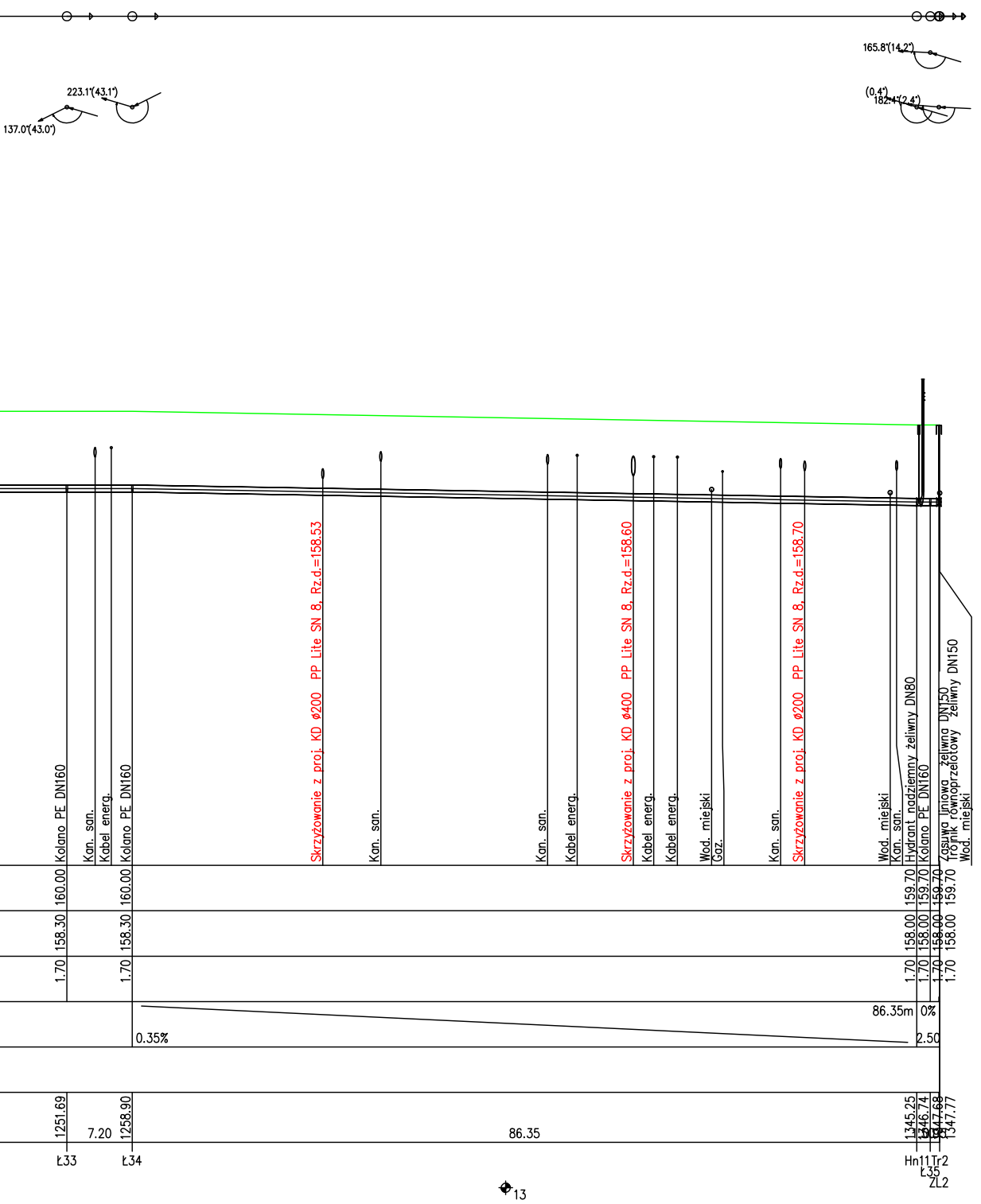
223.1°(43.1°)
137.0°(43.0°)
165.8°(14.2°)
(0.4°)
182.4°(2.4°)
Kolano PE DN160
Kan. san.
Kabel energ.
Kolano PE DN160
Skrzyżowanie z proj. KD ø200 PP Lite SN 8, Rz.d.=158.53
Kan. san.
Kan. san.
Kabel energ.
Skrzyżowanie z proj. KD ø400 PP Lite SN 8, Rz.d.=158.60
Kabel energ.
Kabel energ.
Wod. miejski
Gaz.
Kan. san.
Skrzyżowanie z proj. KD ø200 PP Lite SN 8, Rz.d.=158.70
Wod. miejski
Kan. san.
Hydrant nadziemny żeliwny DN80
Kolano PE DN160
Zasuwa liniowa żeliwna DN150
Trójnik równoprzelotowy żeliwny DN150
Wod. miejski
160.00
160.00
159.70
159.70
159.70
159.70
158.30
158.30
158.00
158.00
158.00
158.00
1.70
1.70
1.70
1.70
1.70
1.70
0.35%
86.35m
0%
2.50
1251.69
7.20
1258.90
86.35
1345.25
1346.74
1347.68
1347.77
Ł33
Ł34
Hn11
Tr2
Ł35
ZL2
13

PIOTR PORCZYK

UL. POSŁAŃCÓW 3
04-409 WARSZAWA
TEL. 691945647, WWW.DROPROJEKT.COM.PL

| | | | | | |
|---|---|---|---|---|---|
| Nazwa i adres obiektu: | PROJEKT TECHNICZNY<br>**„ROZBUDOWA DROGI GMINNEJ NR 361142W - ULICY BANKOWEJ W MIEJSCOWOŚCI WIŚNIEW”** | | | | Nr egz. |
| Obiekt: | SIEĆ WODOCIĄGOWA | | | | |
| Tytuł rysunku: | PROFIL PODŁUZNY | | | | |
| | Imię i nazwisko | Nr uprawnień | Specjalność | Podpis | Skala: 1 : 100/500 |
| Projektant: | inż. Zygmunt Bombiński | GP/7342/47/43/91 | sanitarna | | Rys. 3 |
| Sprawdzający: | mgr inż. Agnieszka Chmielewska | MAZ/0330/POOS/11 | sanitarna | | |
| Opracował: | inż. Michał Romaniak | | | | Data: 3 listopad 2022 |